

إرشادات التسجيل لحضور اجتماع الهيئة العامة عن بعد

Registration Instructions to attend the General Assembly Meeting remotely

تنظيم اجتماع الهيئة العامة عن بعد يمنحك الفرصة لحضور الاجتماع والمشاركة باستخدام هاتفك الذكي أو جهازك اللوحي أو الكمبيوتر. كما يمكنك متابعة البث الحي والمباشر لمجريات اجتماع الهيئة العامة وطرح الأسئلة والتصويت بشكل فوري ومباشر (ملاحظة: طرح الأسئلة متاح خلال الاجتماع لمن يمتلك 10% فأكثر من الأسهم الممثلة فيه).

حتى تتمكن من الدخول قم بزيادة الموقع التالي: <https://web.lumiagm.com>، ستحتاج إلى الإصدار الأحدث من أحد المتصفحات التالية: Google Chrome, Firefox, Safari

Virtual General Assembly Meeting gives you the opportunity to attend the GAM remotely, participate and vote in real –time, using your smartphone, tablet or computer. (Note: Questions are allowed during the meeting for those who own 10% or more of the shares represented in it).

You will need to visit <https://web.lumiagm.com> using the latest versions of Google Chrome, Firefox and Safari.

للتسجيل لحضور اجتماع الهيئة العامة عن بعد To register for the Annual Meeting Remotely

1 – سيتم فتح باب التسجيل لحضور اجتماع الهيئة العامة عن بعد قبل عشرة أيام من موعد اجتماع الهيئة العامة.

The registration will be activated 10 days prior to the Annual General Assembly.

2- للتسجيل يرجى زيارة بوابة الجمعية العمومية الذكية على الرابط ادناه:

Visit the Smart AGM portal: www.smartagm.ae

3- بعد التأكد من صحة بياناتك (الاسم، رقم المساهم، عدد الأسهم، البريد الإلكتروني، تحميل الهوية للمساهم الأردني/جواز السفر للمساهم غير الأردني) سيتم ارسال (رمز الاجتماع التعريفي إضافة الى اسم المستخدم وكلمة السر الخاصة بك عن طريق البريد الإلكتروني ورقم الجوال المذكورين في طلب التسجيل.

Once the application gets approved (Name, Shareholder No, Number of shares ,Email upload ID for Jordanian /Passport for Non Jordanian) confirmation email will be sent to you including the meeting ID, Username and Passwords to the email and mobile number provided in the applications form.

4- سيتم تزويدك بدليل المستخدم لحضور الهيئة العامة عن بعد.

You will also be provided with a User guide to attend the General Assembly remotely.

هذه الخدمة متاحة فقط للمساهمين وفي حالة الرغبة بتفويض وكيل للحضور نيابة عنك، يرجى تحميل نموذج التوكيل أو التواصل مع الشركة للحصول على نموذج التوكيل وتقديمه.

The Service is available to the shareholders only if you wish to authorize a proxy to attend on your behalf, please download the proxy form or contact the company to obtain and submit the proxy form.

على المساهم "الشخص الاعتباري (الشركات)" الراغب بحضور الاجتماع تزويدنا بكتاب موقع من المفوض عن الشركة ومختوم بختمها من خلال البريد الالكتروني corporate.communications@bank-abc.com على أن يتضمن الكتاب المعلومات التالية:

- الاسم التجاري للشركة
- الاسم الرباعي للمفوض بالتوقيع عن الشركة
- الاسم الرباعي للمفوض بالحضور عن الشركة
- رقم الجوال للمفوض بالحضور عن الشركة
- البريد الالكتروني للمفوض بالحضور عن الشركة
- صورة عن وثيقة التعريف (هوية الأحوال أو جواز السفر) للمفوض بالحضور عن الشركة
- صورة عن شهادة تسجيل الشركة

The corporate shareholder wishing to attend the meeting must provide us with a letter signed by the authorized signatory and stamped by e-mail corporate.communications@ban-abc.com with the following information:

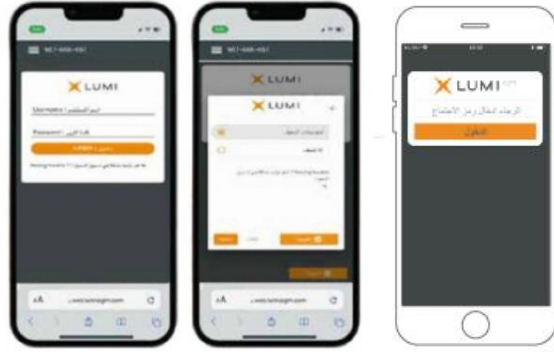
- Commercial name of the Company
- Full name of the authorized signatory
- Delegated person's full name
- Delegated person's mobile no.
- Delegated person's email
- Delegated person's ID or passport
- Copy of the company's registration certificate



للدخول الى التطبيق ينبغي عليك ادخال اسم المستخدم وكلمة المرور
سيتم ارسال اسم المستخدم وكلمة المرور الى رقم الهاتف المتحرك والبريد الالكتروني للذين تم
ادخالهما في صفحة التسجيل

استخدام تطبيق اجتماع الهيئة العامة عن بعد

1 الدخول



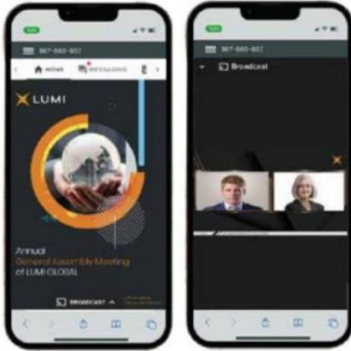
بمجرد الدخول الى الموقع web.lumiagm.com في متصفح الويب

الخاص بك ، ستتم مطالبتك بإدخال

- اسم المستخدم
- كلمة المرور

للتسجيل كمساهم ، حدد الخيار الاول "لدي تسجيل دخول" ثم أدخل
اسم المستخدم وكلمة المرور.

2 التنقل



عند التثبيت من جميع بياناتك بنجاح ، سيتم عرض شاشة المعلومات. [i]

كما سيظهر اسمك وعدد الاسهم التي تمثلها على الشاشة .

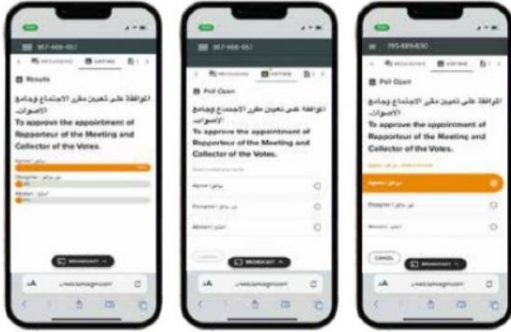
يمكنك تصفح أجنده الاجتماع ومعلومات اضافية اخرى، كما يمكنك طرح الاسئلة قبل
التاريخ المحدد للاجتماع.

إذا كنت ترغب في مشاهدة البث الحي والمباشر اضغط على أيقونة البث في أسفل الشاشة. [i]

في حالة العرض على جهاز كمبيوتر ، سيظهر البث الحي والمباشر تلقائياً بمجرد بدء
الاجتماع.

التصويت المباشر

3



عند فتح التصويت، سيتم عرض القرار المراد التصويت عليه على الشاشة مع خيارات التصويت المتاحة لمدة دقيقتين.

للتصويت، ما عليك سوى تحديد الخيار الخاص بك من الخيارات المعروضة على الشاشة. عند تحديده ستظهر رسالة تأكيد تظهر أنه تم استلام تصويت وحفظه في النظام بشكل فوري

تم استلام التصويت

لتغيير تصويتك، ما عليك سوى تحديد خيار آخر.

إذا كنت ترغب في إلغاء تصويتك، يرجى الضغط على إلغاء

عند إغلاق جولة التصويت ستظهر نتيجة التصويت على القرار مباشرة على شاشة جهازك.

طرح الأسئلة

4



للمساهمين ارسال اسئلتهم قبل التاريخ المحدد للاجتماع

للمساهمين الذين يمتلكون 10% أو أكثر من الاسهم الحق في طرح الاسئلة والنقاش خلال فترة انعقاد الاجتماع من خلال شريط المحادثة المدمج في التطبيق.

إذا كنت ترغب في طرح سؤال، فحدد رمز المراسلة.

لارسال رسالة قم بكتابتها في مربع المحادثة أسفل الشاشة. عند الانتهاء من الكتابة انقر فوق زر الارسال.

يتم مراجعة محتوى الرسائل لتجنب تكرارها وازالة او حذف اي رسائل غير لائقة.

المرفقات

5



تحتوي الروابط الموجودة على شاشة المعلومات على معلومات تتعلق بالهيئة العامة كالتقرير السنوي وغيرها من المستندات.

عند النقر فوق الرابط سيتم فتح المستند المحدد في المتصفح الخاص بك.

تحميل هذه المستندات قد يستهلك جزء من باقة الانترنت الخاصة بك.